



- ✓ Affichage monochrome FSTN LCD
- ✓ Connexion CAN
- ✓ Compatible SmartDrive™

### SD Display 5.5

Fonction	Affiche des informations (vitesse de rotation du moteur ou de la pompe, pression, erreurs éventuelles et leur désignations...)
Code article	A21373G

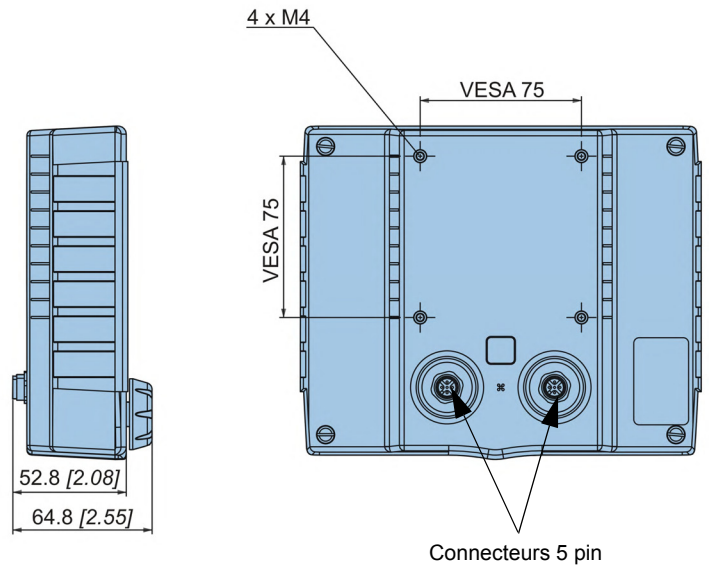
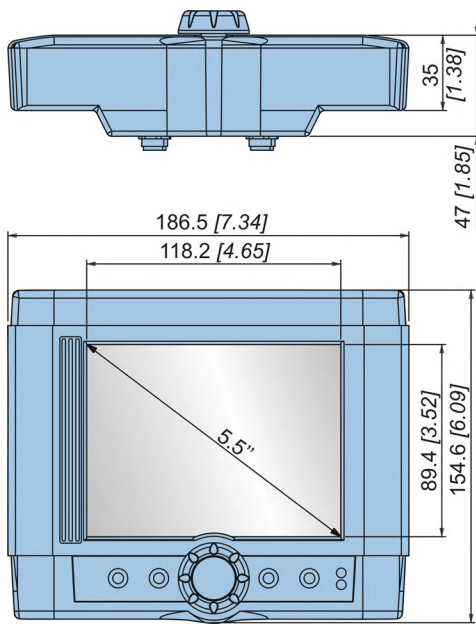
### Caractéristiques

Données électriques	Alimentation	9 à 60 V
	Courant consommé à 24 V	≤ 210 mA
	Mémoire flash	256 kB
	Mémoire EEPROM	64 kB
	Mémoire SRAM	256 kB
	Écran	Rétro éclairé
	Type d’Affichage	LCD FSTN monochrome 5.5” transreflective
	Nombre de touches	4 (illuminées)
	Potentiomètre à incrémentation	1 (illuminé)
	Température d'utilisation	- 20 °C à + 65 °C [-4 °F à 149 °F]
Données mécaniques	Poids	750 g
	Montage	VESA 75
	Protection	IP 54, IP 65
Interfaces/Protocoles	CAN	1 (ISO 11898, 2.0B)
	Layer 2, CANopen, J1939	✓

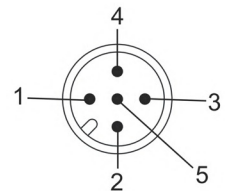
### Accessoire

Câble avec connecteur	2 m
Code article	A19974L

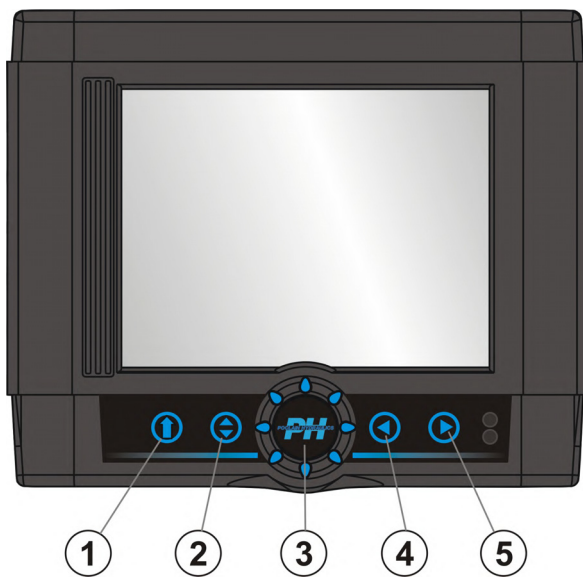
## Encombrement



- 1 : Masse
- 2 : Vcc
- 3 : CAN GND (en interne non connecté)
- 4 : CAN H
- 5 : CAN L



## Description



N°	Fonction
①	Touche «Retour menu principal»
②	Touche «Entrer» ou «Sortir»
③	Réglage par incrémentation
④	Touche «Précédent» ou «Diminution de la valeur»
⑤	Touche «Suivant» ou «Augmentation de la valeur»